

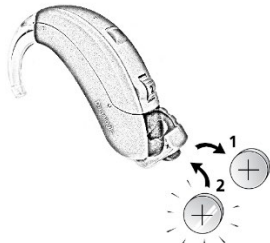
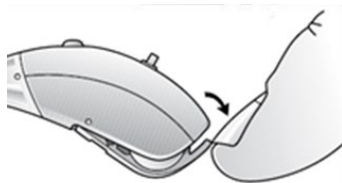
Newid batri yn eich cymorth clywed

Mae'r daflen hon yn glŷn â newid y batri yn eich cymorth clywed

Sut i roi eich cymhorthion clywed ymlaen



Mae drôr y batri ar waelod y cymorth clywed.



1. Agorwch ddrôr y batri gan ddefnyddio eich gewin.

2. Tynnwch y batri allan. Mae hyn yn cael ei ddangos gan rif 1 yn y llun.

3. Rhowch yr hen fatri yn rhywle diogel i gael ei ailgylchu.

4. Rhwch y cymorth clywed i lawr ar fwrdd gyda drôr y batri ar agor.

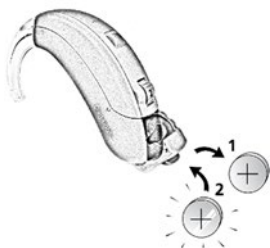


5. Cymerwch fatri newydd allan o'r pecyn.

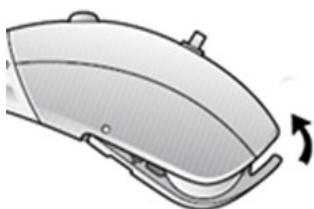
6. Tynnwch y sticer oddi ar y batri newydd.



7. Gadewch y batri newydd am **bum munud**. Bydd hyn yn gwneud iddo bara'n hirach.



8. Rhwch y batri newydd yn nrôr y cymorth clywed gyda'r ochr fflat ar i fyny. Mae hyn yn cael ei ddangos gan rif 2 yn y llun.



9. Caewch ddrôr y batri yn ofalus.



Mae'r cymorth clywed ymlaen yn awr ac yn barod i'w ddefnyddio.